



Vulnérabilité socio-économique des pêcheurs migrants des plans d'eau de Côte d'Ivoire

Focus sur les pêcheurs migrants originaires du Mali

KONAN Kouadio Sylvain

*Étudiant en Économie des Pêches - Agrocampus-Ouest, Rennes, France,
(Ex-responsable du service statistique de la Direction des Pêches et de l'Aquaculture de Côte d'Ivoire)*

Pierre MORAND

Chargé de Recherche IRD, UMI Résiliences, Centre IRD de Bondy, France

Contexte

Une pêche continentale restée longtemps mal connue, sans doute cantonnée autrefois à un rôle d'activité de subsistance, mais aujourd'hui en développement, avec de nouvelles composantes (lacs de grands barrages, petits barrages)
20.000 tonnes/an ?

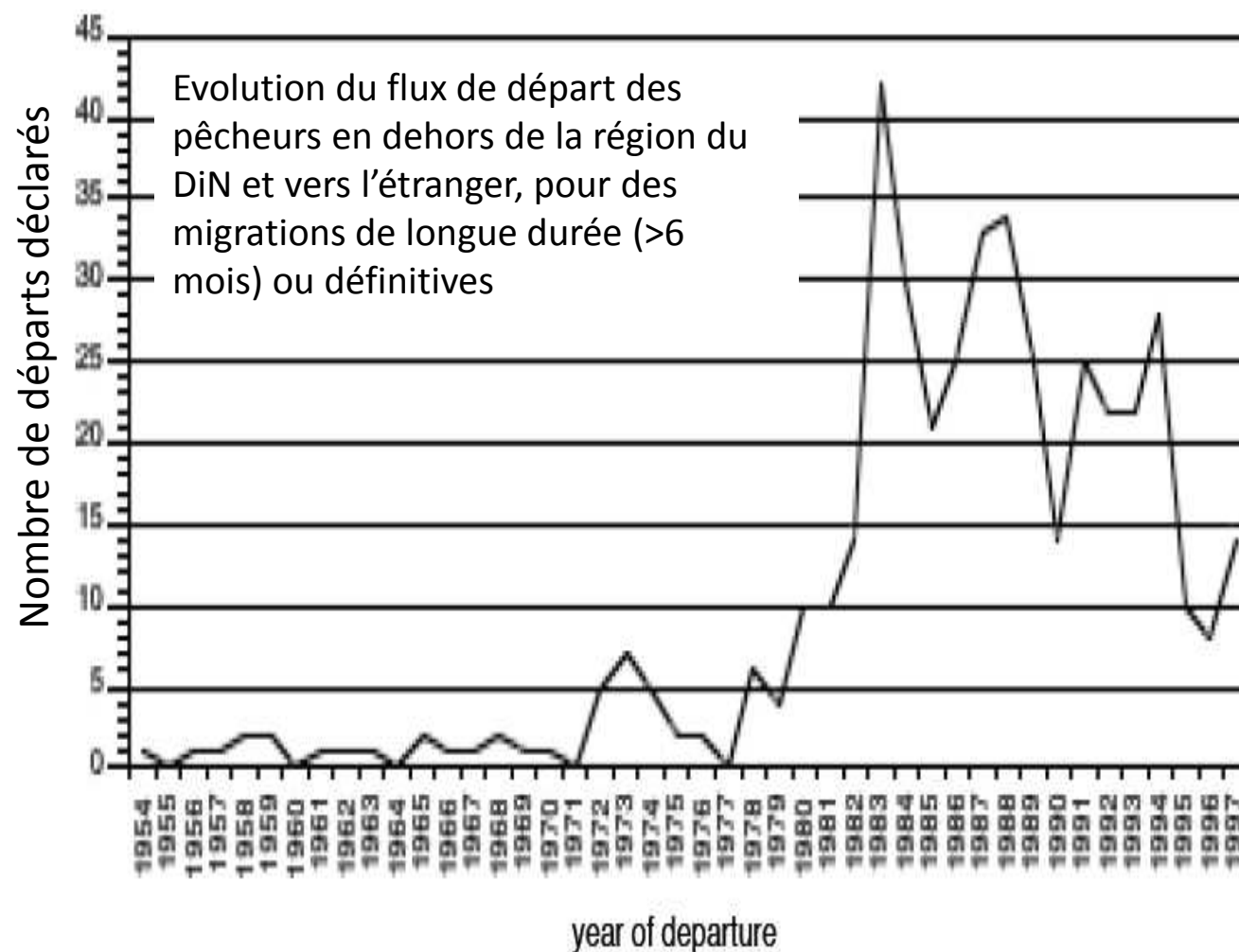


Une écosystème lagunaire qui est l'objet depuis très longtemps d'une exploitation traditionnelle par les communautés locales de pêcheurs.
≈ 25.000 tonnes/an

Le choc majeur de la grande sécheresse au Sahel (1973-1993), aggravé par la mise en service du barrage de Sélingué (1981)

→ Réduction des superficies inondables de l'écosystème du Delta intérieur du Niger (DiN)

→ Migration d'une partie des pêcheurs du DiN vers le Sud du Mali, vers le Burkina faso et vers la Côte d'Ivoire.



D'après Jul-Larsen and Kassibo, 2001

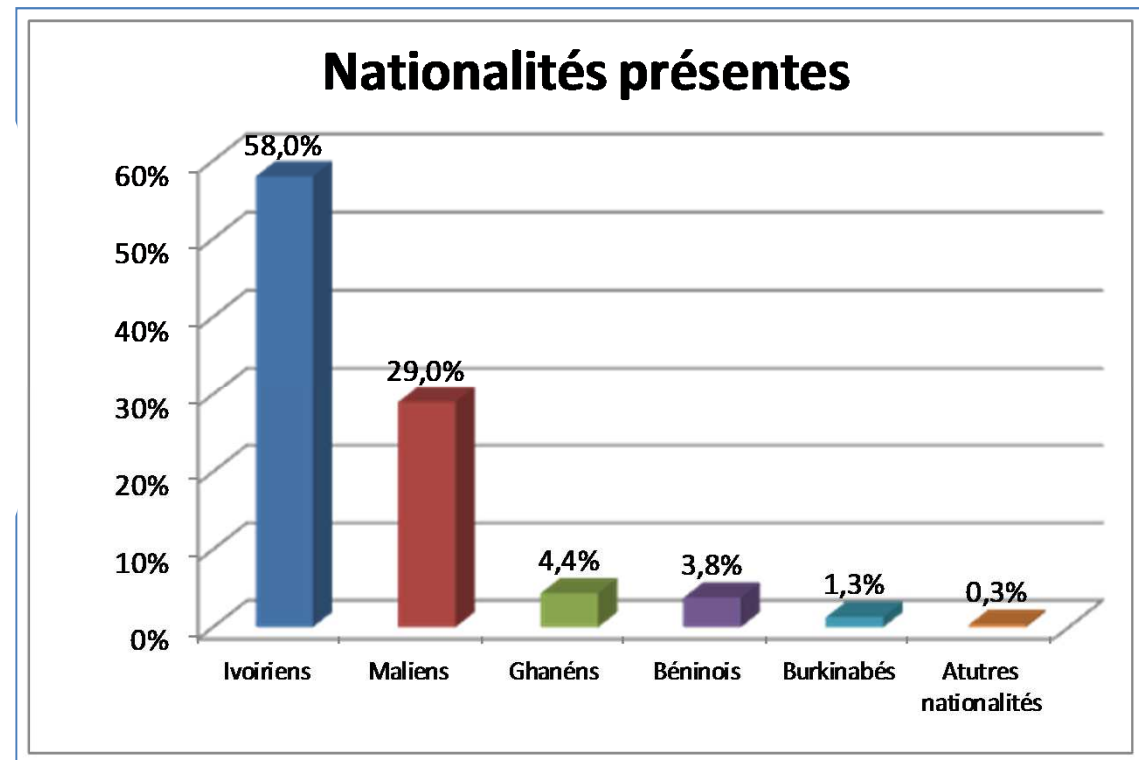
De 1980 à 1995, les écosystèmes lagunaires et les lacs artificiels nouveaux (grands barrages et petits barrages) ont accueilli des migrants venus en nombre du Mali et aussi de quelques autres pays



Selon données Direction des Pêches / UEMOA (2012)

Zone continentale + zone lagunaire:

- 1 350 sites (listés)
d'habitations de pêcheurs
- 12 717 ménages déclarant
une activité de pêche à titre
principale ou secondaire
(estimation)



Question:

Suite au choc de la sécheresse qu'ils ont subi au Mali dans les années 80 et à la réponse qu'ils ont déployé sous forme d'une migration vers la Côte d'Ivoire..

.. peut-on dire que les pêcheurs migrants d'origine malienne aujourd'hui installés en C.I. ont 'rebondi' avec succès ?

Une démarche comparative (synchronique):

- comparaisons des valeurs d'indicateurs socio-économiques observées sur les pêcheurs migrants maliens de Côte d'Ivoire avec les valeurs observées sur les autres pêcheurs continentaux de Côte d'Ivoire

- comparaisons aussi avec des valeurs de ces mêmes indicateurs observées sur les pêcheurs restés au Mali et sur d'autres populations (population rurale, population UEMOA)

Données:

- enquête cadre pêche continentale supportée par l'UEMOA (2012), exécutée par la DPA pour la Côte d'Ivoire

- nombre ménages enquêtés (échantillon): **1 277**

- nombre de variables traités ici: 34, en plus des variables de localisation et de milieu

Quatre profils de ménages pêcheurs définis 'a priori' :

- Pêcheurs ivoiriens autochtones
- Pêcheurs ivoiriens allochtones (hors de leur localité d'origine)
- Pêcheurs 'étrangers' d'origine malienne
- Pêcheurs 'étrangers' d'autres origines

Activités pratiquées

Profils/classes des pêcheurs	Effectifs	Spécialisés secteur Pêche	Pêcheurs paysans	Paysans pêcheurs
Ivoiriens Autochtones	602	45%	30%	25%
Ivoiriens Allochtones	178	51%	32%	17%
Etrangers Maliens	373	83%	13%	4%
Etrangers Autres	124	87%	9%	4%

- Les ménages pêcheurs ivoiriens sont dans la moitié des cas poly-actifs (pratique de l'agriculture).
- La grande majorité (+ de 80%) des ménages pêcheurs d'origine étrangère (maliens et autres) sont strictement spécialisés dans le secteur de la pêche;

(Pour comparaison, au Mali: 70,4 % des ménages pêcheurs font de l'agriculture ou de l'élevage - Enquête Cadre UEMOA 2012)

Revenus des activités de pêche et dépenses

Profils de ménages pêcheurs	Intensité de la pêche (nombre de sorties hebdomadaires)		Revenu hebdomadaire moyen Pêche de captures		Revenu hebdomadaire moyen Transformation de poissons		Revenu hebdomadaire moyen Commerce de poissons		Indicateurs proxy des gains totaux dans le secteur pêche		Dépenses annuelles moyennes en équipement et entretien d'engins
	Bonne saison	Moins bonne saison	Bonne saison	Moins bonne saison	Bonne saison	Moins bonne saison	Bonne saison	Moins bonne saison	gain annuel	gain mensuel	
Ivoir autocht	7	3	61 010	11 115	143 589	2 308	27 542	7 459	3 083 404	256 950	143 589
Ivoir allocht	7	4	92 106	15 256	176 545	4 576	22 096	5 438	4 132 696	344 391	176 545
Etrangers maliens	7	5	67 646	16 290	213 097	10 011	24 549	6 392	4 090 828	340 902	213 097
Etrang. autres pays	6	3	63 539	11 185	162 896	8 171	16 645	4 885	3 208 823	267 402	162 896

Les ménages de pêcheurs migrants d'origine malienne obtiennent des gains importants (C.A.) à partir des activités de la pêche, dans la capture et dans la transformation.

Mais ils engagent aussi des dépenses élevées en équipement et entretien du matériel de pêche.

Accès au crédit et utilisation

Profils de ménages pêcheurs		Prise de crédit (%age de ménages endettés)		Source du crédit si « Oui »		
Dénominations	Effectifs	Oui	Non	Famille, amis, Connaissances	Commerçant, Clients	Banques, Microfinances, caisse d'épargne
Ivoir autocht	602	34%	66%	64%	33%	3%
Ivoir allocht	178	37%	63%	54%	42%	4%
Etrangers maliens	373	70%	30%	28%	65%	7%
Etrang. autres pays	124	51%	49%	69%	27%	3%

Groupes pêcheurs		Utilisation du crédit					
Dénominations	Effectifs	Alimentation et santé	Equipement pêche	Intrants Agricoles	Obsèques mariages	Scolarité des enfants	Autres besoins
Ivoiriens Autochtones	602	10%	56%	19%	2%	7%	6%
Ivoiriens Allochtones	178	19%	62%	8%	8%	4%	0%
Etrangers Maliens	373	13,3%	85%	0,4%	0%	0%	1%
Etrangers Autres	124	20%	59%	2%	14%	2%	2%

Conditions de vie des ménages: Habitat

Groupes Migrants		Matériau Maison				Toit Maison				Sol maison
Dénominations	Effectifs	Banco	Bois ou Tôle	Brique Ciment ou Terre	Paille	Bâche	Bois ou Tôle	dalle de ciment ou tuile	Paille	En Dur
Ivoiriens Autochtones	602	43%	11%	43%	2%	4%	63%	2%	31%	74%
Ivoiriens Allochtones	178	47%	7%	43%	2%	12%	48%	3%	35%	64%
Etrangers Maliens	373	60%	5%	32%	3%	23%	28%	1%	47%	62%
Etrangers Autres	124	26%	32%	21%	20%	4%	39%	1%	54%	81%

Source: KAMAGATE Beman / BAP Buyo



Habitation pêcheur bozo malien à Buyo

Conditions de vie des ménages: statut d'occupant et sécurité de l'habitat

Profils ménages pêcheurs		Statut de propriété de l'habitat			Sécurité foncière de l'habitat
Dénominations	Effectifs	Propriétaires légaux	Propriétaires coutumiers	Locataires	
Ivoir autocht	602	18%	68%	5%	88%
Ivoir allocht	178	12%	65%	16%	78%
Etrangers maliens	373	11%	52%	30%	39%
Etrang. autres pays	124	14%	27%	53%	64%

L'habitat des pêcheurs étrangers maliens est moins sécurisés sur le plan du droit que celui des autres communautés.

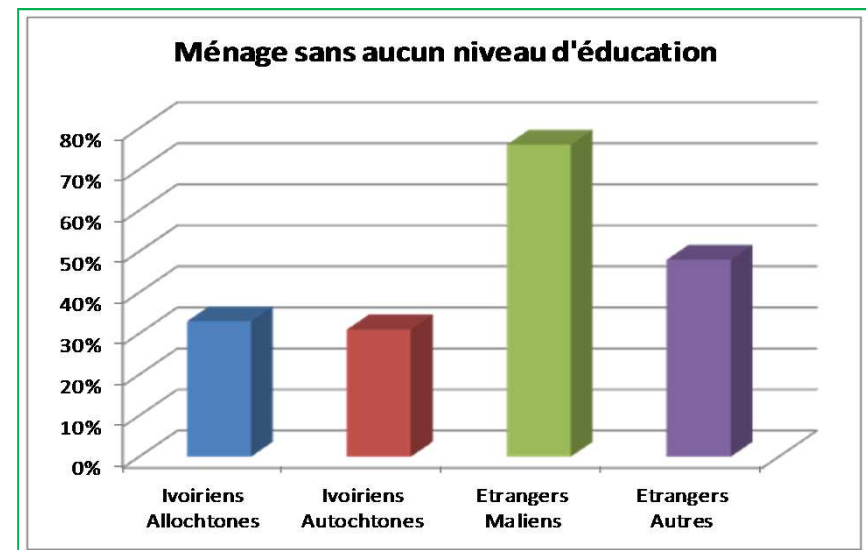
Souvent l'emplacement de leur site d'habitat n'est pas réglementaire, d'où risque de « déguerpissement » par les autorités.

Alphabétisation des chefs de ménages pêcheurs

Groupes pêcheurs		Type d'instruction			Niveau d'éducation				
Dénominations	Effectifs	Aucun	Ecole Coranique	Ecole Classique	Aucun	Primaire	Secondaire 1er Cycle	Secondaire 2nd Cycle	Universitaire
Ivoiriens Autochtones	602	34%	3%	63%	31%	37%	20%	5%	1%
Ivoiriens Allochtones	178	33%	3%	63%	33%	36%	16%	8%	2%
Etrangers Maliens	373	51%	42%	7%	76%	11%	3%	3%	0%
Etrangers Autres	124	47%	7%	46%	48%	31%	15%	2%	1%

Les CM étrangers maliens ont le plus faible niveau d'éducation : 51% des chefs de ménage ne sont pas allés à l'école. 17 % seulement ont achevé ou dépassé le niveau fin de primaire

Ces chiffres sont quasi-identiques aux chiffres des CM pêcheurs maliens restés au Mali.



Conditions de vie: Alphabétisation des enfants

Profils ménages pêcheurs						
	Total Garçons en âge de scolarisation	Nombre de garçons scolarisés	Taux de scolarisation des garçons	Total de filles en âge de scolarisation	Nombre de filles Scolarisées	Taux de scolarisation des filles
Ivoiriens Autochtones	61	23	38%	249	65	26%
Ivoiriens Allochtones	15	3	20%	69	25	36%
Etrangers Maliens	35	7	20%	91	23	25%
Etrangers Autres	16	7	44%	44	17	39%

Chez les pêcheurs étrangers maliens en C.I., le taux actuel de scolarisation des enfants est de 20 % chez les garçons et 25% chez les filles, contre 42,2% et 45,2% chez les pêcheurs restés au Mali.

A noter que, globalement, en C.I., le taux de scolarisation est de 95,9% pour les garçons et 80,0% pour les filles (BAD, 2012)

-- > **Problématique du travail des enfants (surtout garçons) dans le milieu pêcheur, avec aggravation chez les migrants**

Conditions de vie : Accès aux infrastructures sociales de base

Profils ménages pêcheurs	Centre de santé			Ecole primaire			Marché Périodique			Puits améliorés, Forages et Adduction eau			Réseau public électricité		
	Sur place	A proximité <10 km	Absent	Sur place	A proximité <10 km	Absent	Sur place	A proximité <10 km	Absent	Sur place	A proximité <10 km	Absent	Sur place	A proximité <10 km	Absent
	Ivoiriens Autochtones	24%	41%	35%	57%	30%	13%	33%	25%	41%	78%	5%	16%	47%	14%
Ivoiriens Allochtones	37%	28%	35%	60%	20%	20%	33%	16%	52%	66%	5%	29%	44%	10%	47%
Etrangers Maliens	23%	28%	49%	47%	23%	29%	24%	23%	53%	50%	9%	41%	28%	11%	61%
Etrangers Autres	24%	30%	46%	43%	30%	27%	23%	19%	58%	50%	7%	43%	36%	11%	52%

Les migrants 'étrangers' (maliens et autres) vivent plus fréquemment à l'écart (> 10 km) des infrastructures et équipement publics

Situation économique: souhaits des chefs de ménage

Profils de ménages pêcheurs		Envie de faire autres activités		Activité souhaitée		
Dénominations	Effectifs	oui	non	Agriculture, élevage ou pisciculture	Commerce Transformation	Métiers artisanaux et autres
Ivoiriens Autochtones	602	82%	18%	74%	21%	5%
Ivoiriens Allochtones	178	77%	23%	63%	32%	5%
Etrangers Maliens	373	78%	22%	26%	71%	3%
Etrangers Autres	124	73%	27%	52%	38%	10%

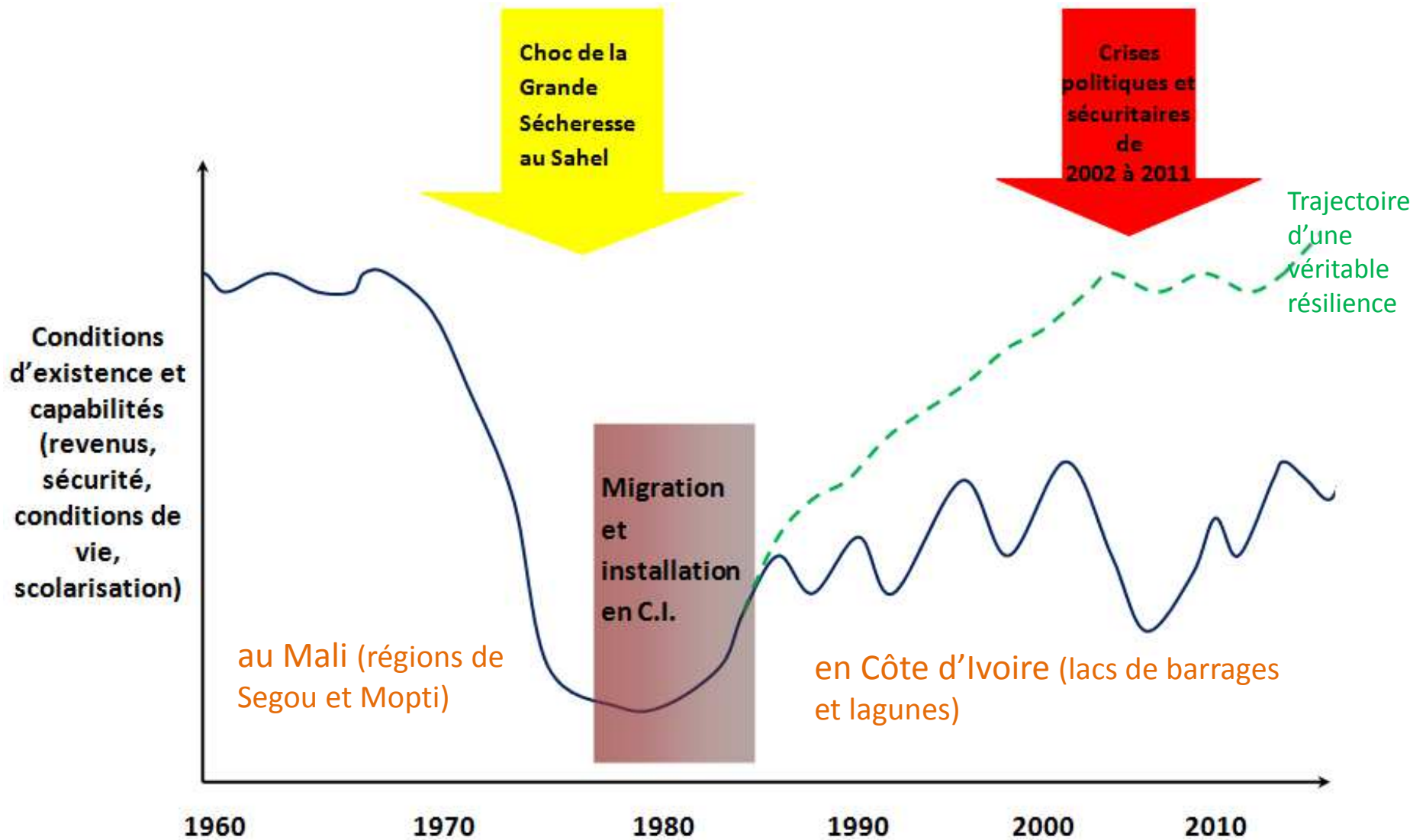
Groupes pêcheurs		Souhait enfant pêcheur		Raison Non			Raison Oui	
Dénominations	Effectifs	Non	Oui	Pêche difficile non rentable	Ecole Meilleure	Diversification source de revenus de la famille	Pêche rentable	Tradition Héritage
Ivoiriens Autochtones	602	68%	28%	55%	28%	17%	52%	21%
Ivoiriens Allochtones	178	66%	32%	47%	32%	22%	65%	14%
Etrangers Maliens	373	57%	40%	63%	23%	14%	39%	50%
Etrangers Autres	124	77%	23%	82%	11%	8%	32%	43%

- Extrême spécialisation professionnelle (mono-activité),
- Endettement (vulnérabilité financière),
- Habitat précaire,
- Faible taux de scolarisation
- Eloignement des équipements publics



Facteurs de
vulnérabilité

Une lecture de la trajectoire des pêcheurs qui ont migré du Mali vers la Côte d'Ivoire : un processus de résilience incomplet ou inabouti ?



Quels enseignements sur les stratégies d'adaptation ? Quelles recommandations pour les politiques publiques ?

- Les populations font souvent preuve d'initiative et de stratégies de réponse « spontanées » face aux chocs et aux crises, par exemple en changeant d'activité ou bien en migrant et en allant s'installer au loin pour se livrer aux mêmes activités
- Aussi dynamiques soient-elles, ces réponses et stratégies d'adaptation spontanées ne sont pas nécessairement couronnées de succès car elles peuvent rencontrer des obstacles
- Les politiques publiques devraient chercher à accompagner ces stratégies spontanées, plutôt que de les nier ou de déployer des politiques d'aides « orthogonales » sans rapport avec les souhaits et capacités des populations victimes des chocs

Merci pour votre attention

Source: KAMAGATE Beman / BAP Buyo



Source : Action Contre la Faim (ACF) en Côte d'Ivoire